



	(i) x1
	(ii) x4
	(iii) x16

	(iv) x1
	(v) x1

(A)



(B)



(C)



(D)



(E)



(F)



Conseils de sécurité

Bien que toutes les précautions aient été prises pour le débarrasser d'éventuels bords coupants, prenez les précautions qui s'imposent au nettoyage ou à la manipulation du chariot, pour éviter tout risque de blessure contre les bords métalliques nus.

Ne pas surcharger le dessus de la table ou l'étagère pour éviter qu'elle ne se plie.

Description du produit

Table en inox à découper - 900 x 600 x 900mm

Montage



Remarque : Veillez à vérifier tous les matériaux d'emballage afin de vous assurer qu'aucune petite pièce ne s'est desserrée au cours du transport.

1. Retirez la pellicule de protection, en veillant à ne pas rayer les surfaces.
2. Placez l'étagère (i) par terre, sur la tranche.
3. Insérez les pieds (ii) dans les emboîtements situés à chaque coin de l'étagère, en alignant l'emboîtement sur le repère prévu sur le pied [A].
4. Servez-vous des vis sans tête (iii) pour caler plus ou moins les pieds à l'aide de la clé Allen (iv), puis mettez l'ensemble debout [B, C, D].
5. Placez le plan de travail (v) sur les pieds, en veillant à ce que chaque pied soit fermement inséré dans l'emboîtement d'angle qui convient [E].
6. Calez le plan de travail à l'aide des vis sans tête restantes. Veillez à ce que le plan de travail soit à la fois de niveau et bien vissé [F].



Remarque : les pieds sont réglables pour mettre la table de niveau.

Avant la première utilisation, ALV préconise le nettoyage à fond de la table à l'aide d'un produit de nettoyage adapté. Nettoyez les résidus de nettoyage et séchez à fond.

Nettoyage, entretien et maintenance

- Nettoyez la table régulièrement à l'aide d'un produit de nettoyage qui convient aux surfaces en inox.
- Nettoyez la table avec de l'eau chaude savonneuse.
- Éliminez tous les résidus de savon ou de détergent, car leur action prolongée peut provoquer une décoloration des surfaces.
- Ne laissez jamais une surface de chariot humide, pour éviter le risque de décoloration.